



ТЕРРИТОРИАЛЬНЫЙ ОРГАН
ФЕДЕРАЛЬНОЙ СЛУЖБЫ
ГОСУДАРСТВЕННОЙ СТАТИСТИКИ
ПО ПЕНЗЕНСКОЙ ОБЛАСТИ

Индексы потребительских цен в Пензенской области

в апреле 2023 года





ТЕРРИТОРИАЛЬНЫЙ ОРГАН
ФЕДЕРАЛЬНОЙ СЛУЖБЫ
ГОСУДАРСТВЕННОЙ СТАТИСТИКИ
ПО ПЕНЗЕНСКОЙ ОБЛАСТИ

Индексы потребительских цен в Пензенской области

в апреле 2023 года*

- 01 Индексы потребительских цен на товары и услуги по Пензенской области
- 02 Индексы потребительских цен на товары и услуги по Приволжскому федеральному округу
- 03 Индексы цен на продовольственные товары
- 04 Индексы цен на непродовольственные товары
- 05 Индексы цен на услуги

* Ежемесячные данные оперативной статистики





ИНДЕКСЫ ПОТРЕБИТЕЛЬСКИХ ЦЕН НА ТОВАРЫ И УСЛУГИ ПО ПЕНЗЕНСКОЙ ОБЛАСТИ

в апреле 2023 г. в % к марту 2023 г.



100,2

Индекс потребительских цен
на все товары и услуги



Все товары

100,1



Продовольственные товары

100,1



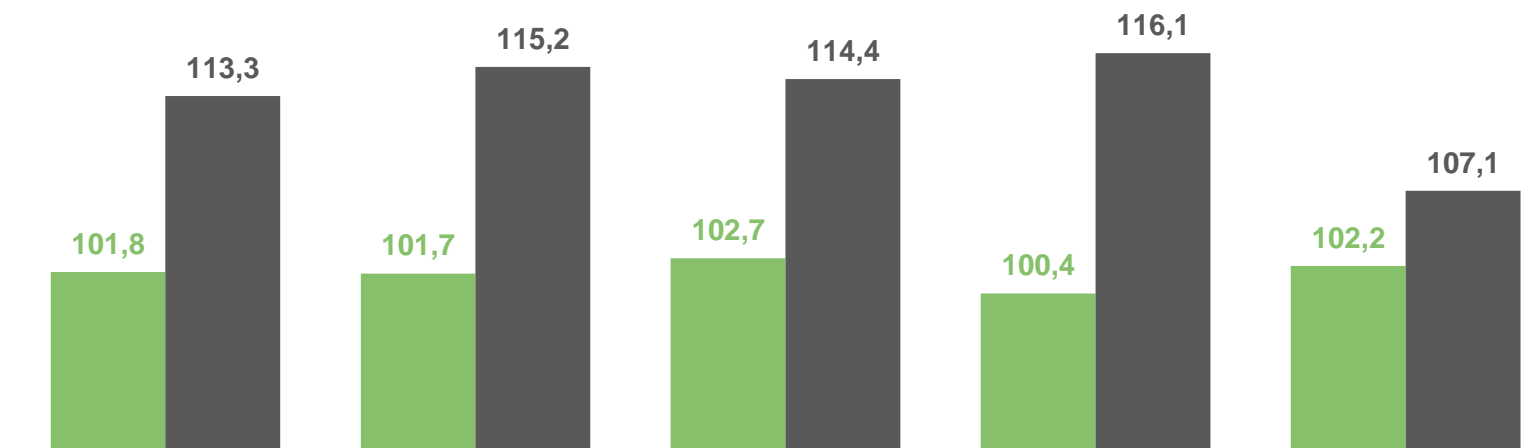
Непродовольственные товары

100,1



Услуги

100,5



■ Апрель 2023 г. в % к декабрю 2022 г.

■ Апрель 2022 г. в % к декабрю 2021 г.





ИНДЕКСЫ ПОТРЕБИТЕЛЬСКИХ ЦЕН НА ТОВАРЫ И УСЛУГИ ПО ПРИВОЛЖСКОМУ ФЕДЕРАЛЬНОМУ ОКРУГУ

в апреле 2023 г. в % к марту 2023 г.



7

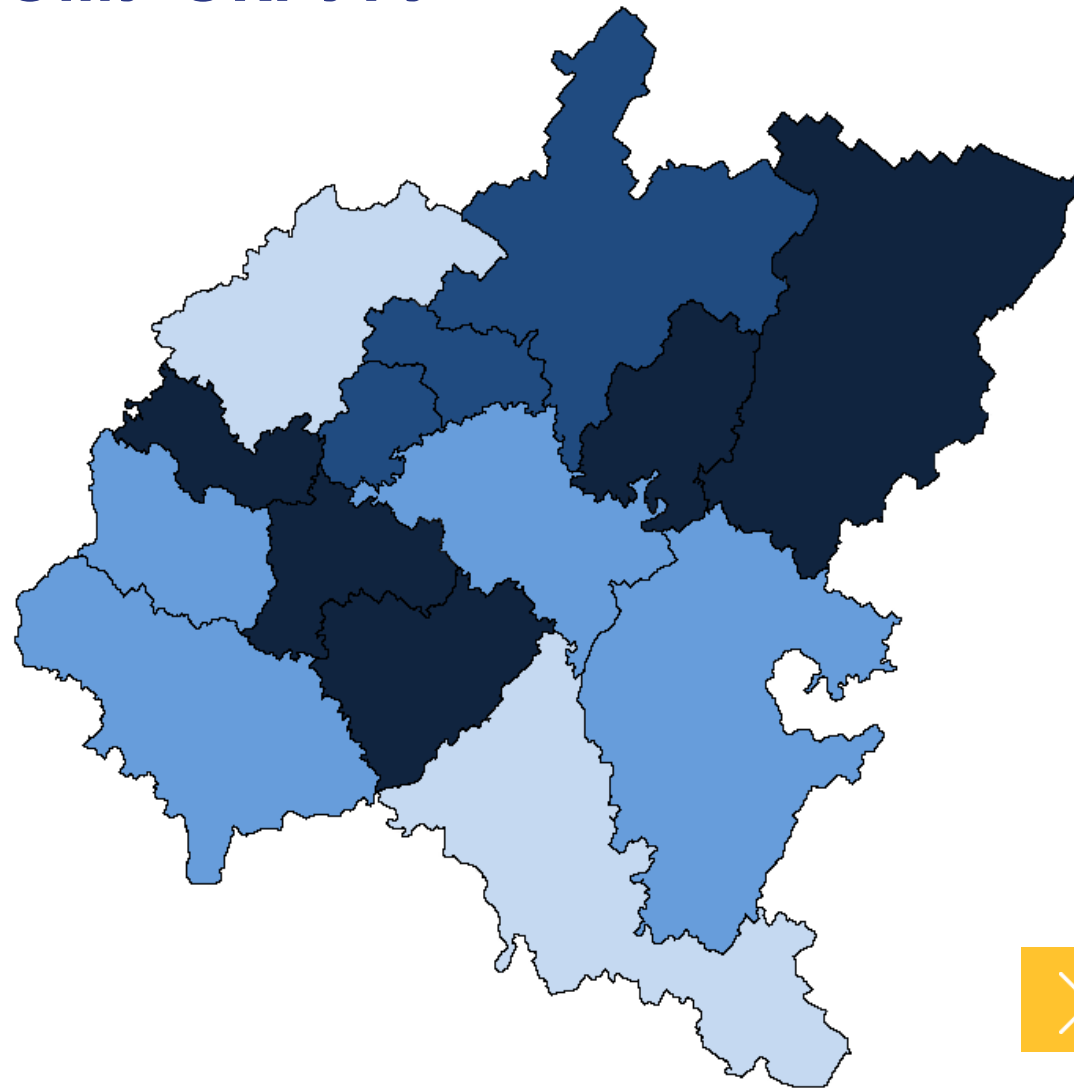
регионов

значение показателя **выше**,
чем по Приволжскому
федеральному округу

6

регионов

значение показателя **ниже**,
чем по Приволжскому
федеральному округу





ИНДЕКСЫ ЦЕН НА ПРОДОВОЛЬСТВЕННЫЕ ТОВАРЫ ПО ПЕНЗЕНСКОЙ ОБЛАСТИ

в апреле 2023 г. в % к марту 2023 г.



100,1

Продовольственные товары



Яйца

93,0



Макаронные и крупяные изделия

98,2



Колбасные изделия

99,1



Масло и жиры

100,6



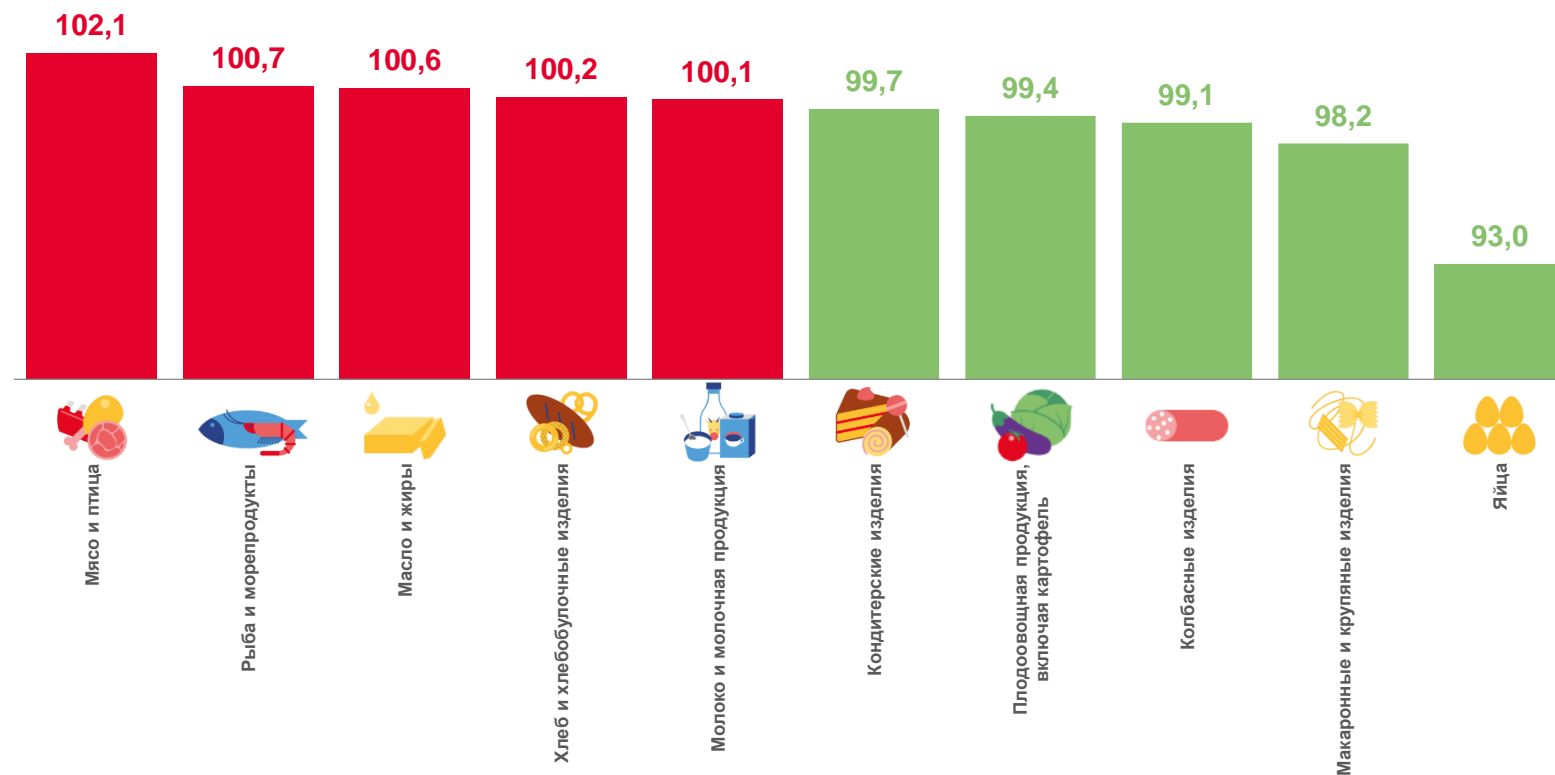
Рыба и морепродукты

100,7



Мясо и птица

102,1





ИНДЕКСЫ ЦЕН НА ПРОДОВОЛЬСТВЕННЫЕ ТОВАРЫ ПО ПРИВОЛЖСКОМУ ФЕДЕРАЛЬНОМУ ОКРУГУ

в апреле 2023 г. в % к марту 2023 г.



4

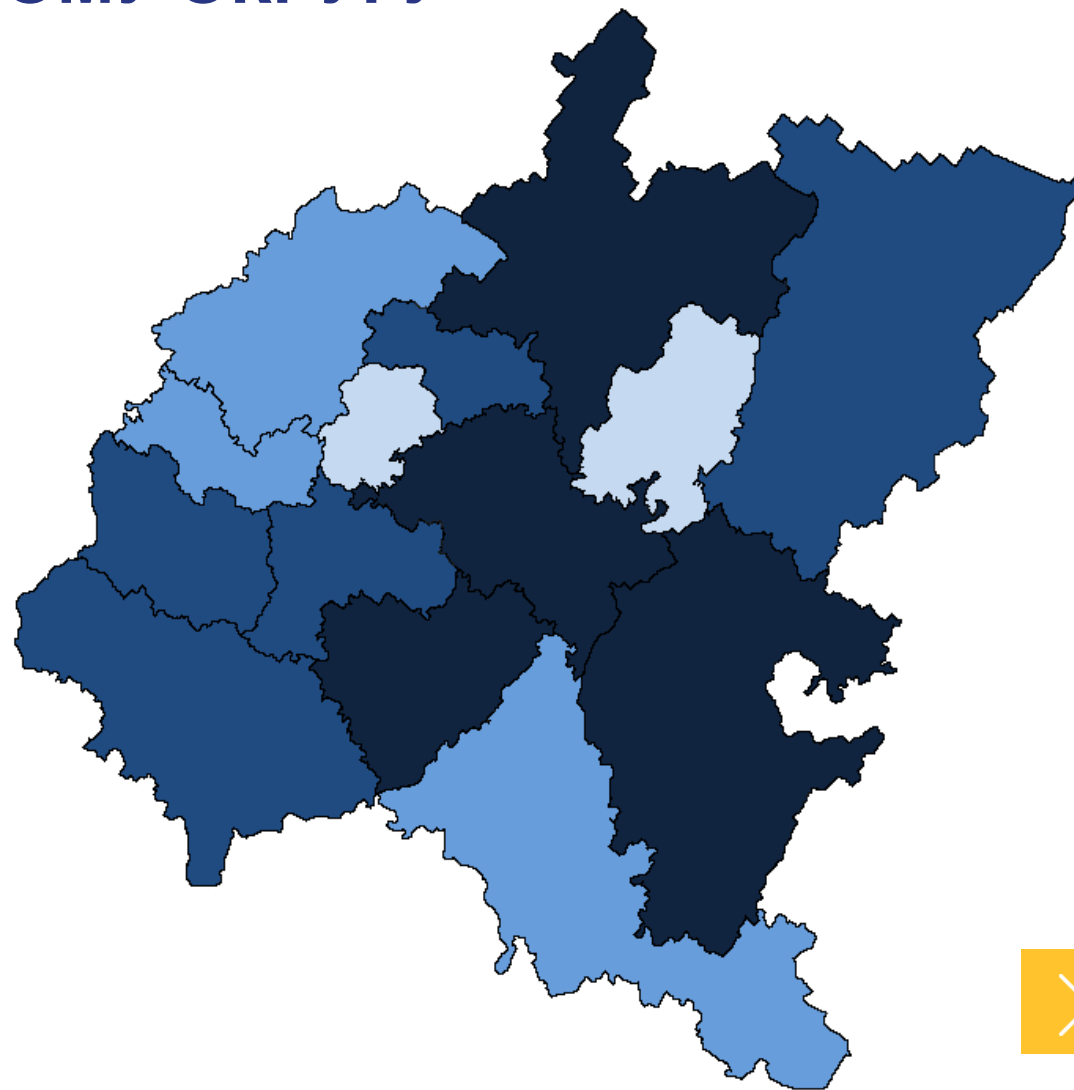
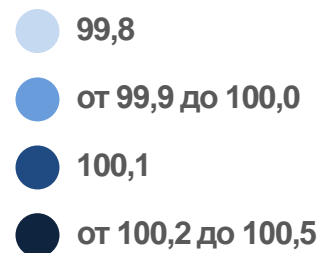
региона

значение показателя **выше**,
чем по Приволжскому
федеральному округу

5

регионов

значение показателя **ниже**,
чем по Приволжскому
федеральному округу





ИНДЕКСЫ ЦЕН НА НЕПРОДОВОЛЬСТВЕННЫЕ ТОВАРЫ ПО ПЕНЗЕНСКОЙ ОБЛАСТИ

в апреле 2023 г. в % к марту 2023 г.



100,1

Непродовольственные товары



Телерадиотовары

96,7



Моющие и чистящие средства

98,6



Электротовары

98,7



Строительные материалы

100,2



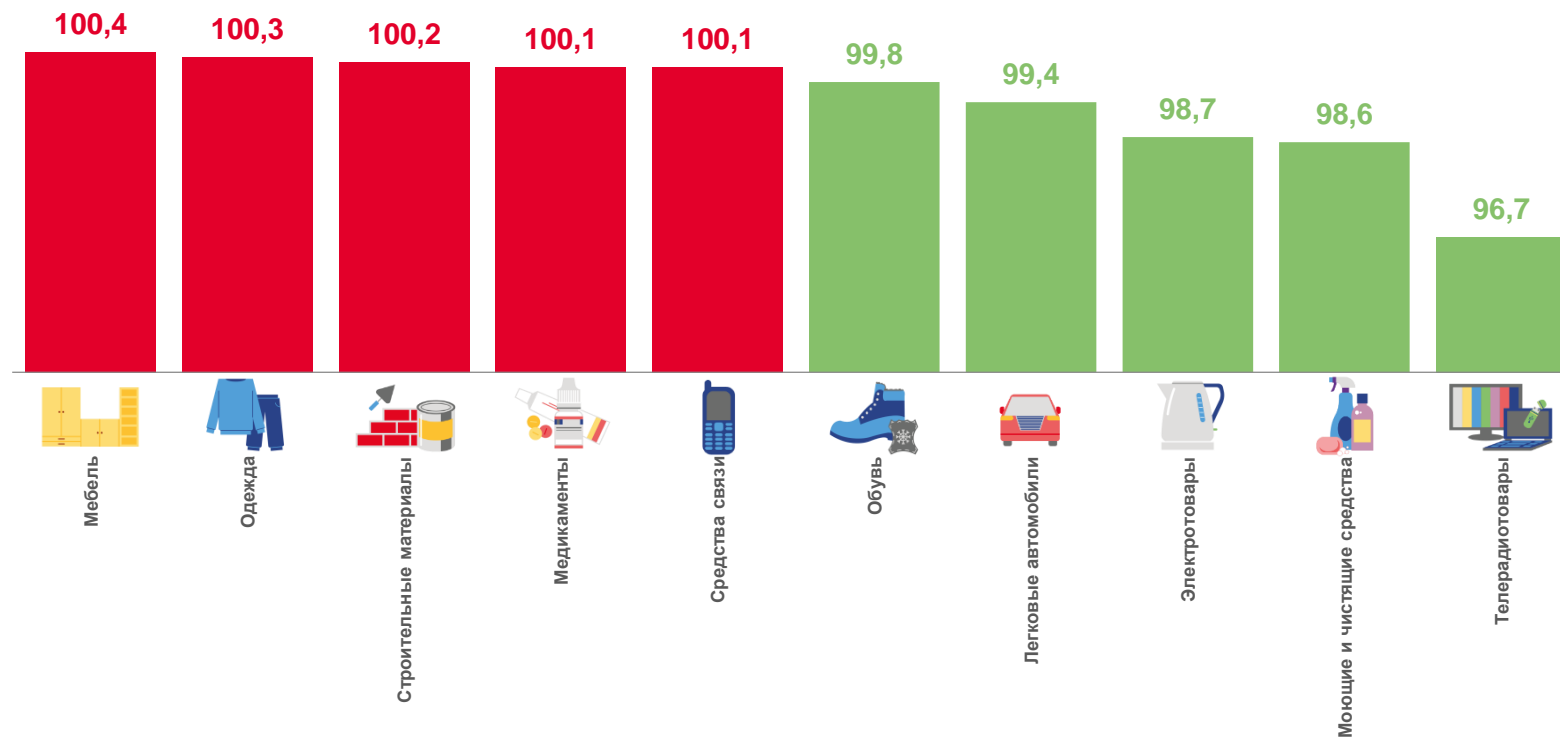
Одежда

100,3



Мебель

100,4





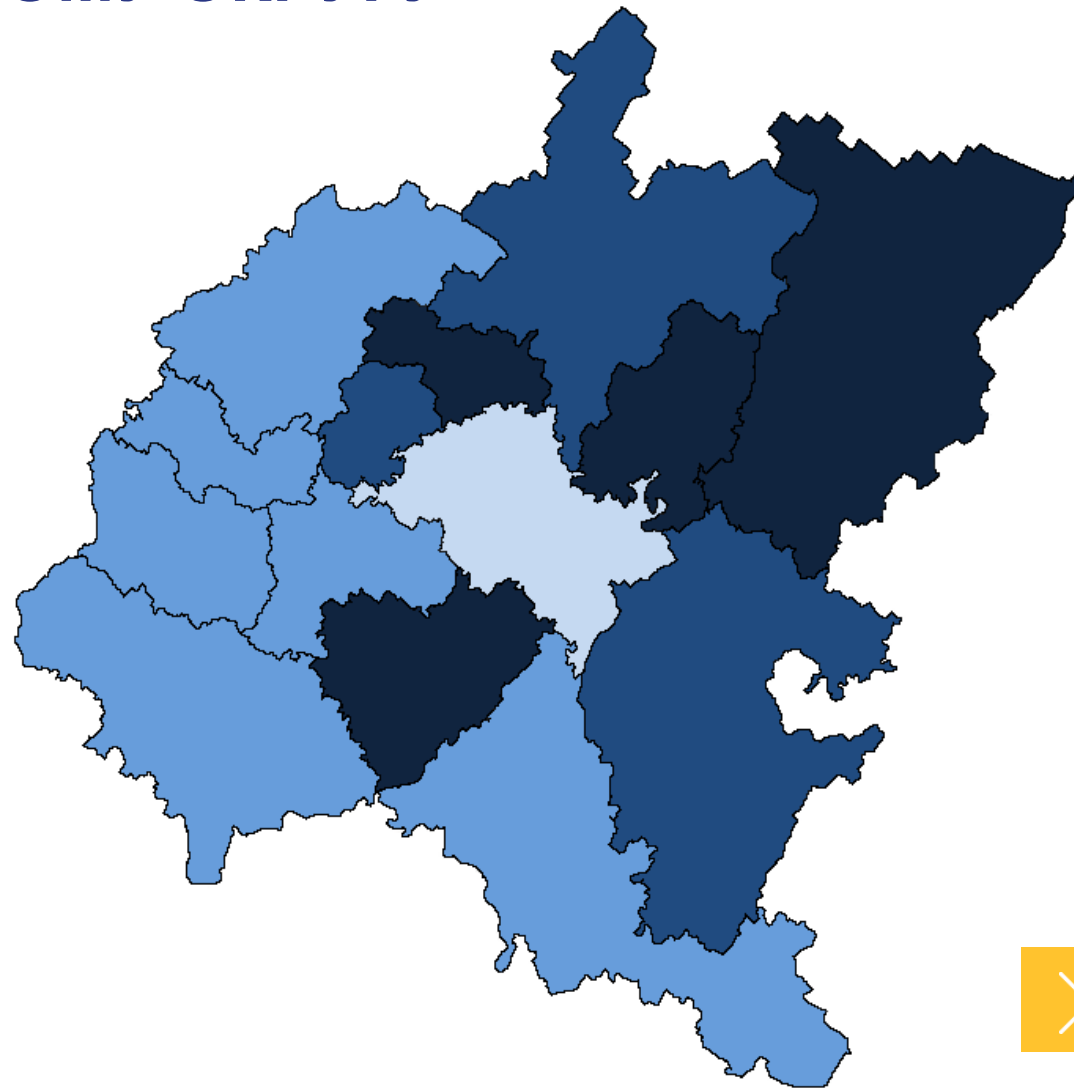
ИНДЕКСЫ ЦЕН НА НЕПРОДОВОЛЬСТВЕННЫЕ ТОВАРЫ ПО ПРИВОЛЖСКОМУ ФЕДЕРАЛЬНОМУ ОКРУГУ

в апреле 2023 г. в % к марту 2023 г.



5 регионов
значение показателя **выше**,
чем по Приволжскому
федеральному округу

7 регионов
значение показателя **ниже**,
чем по Приволжскому
федеральному округу





ИНДЕКСЫ ЦЕН НА УСЛУГИ ПО ПЕНЗЕНСКОЙ ОБЛАСТИ

в апреле 2023 г. в % к марту 2023 г.



Услуги

100,5



Бытовые

99,7



Санаторно-оздоровительные

100,0



Пассажирского транспорта

102,4



Зарубежного туризма

102,5



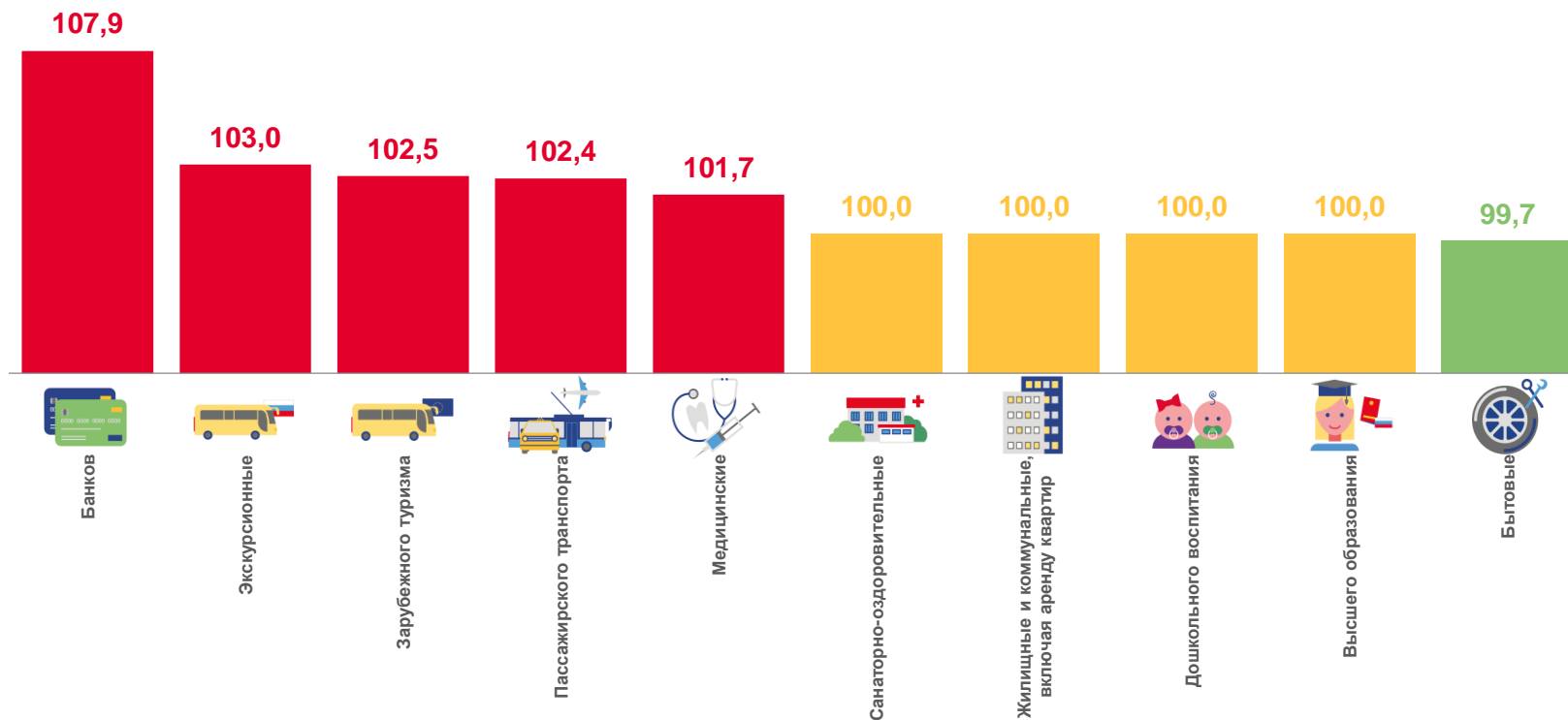
Экскурсионные

103,0



Банков

107,9





ИНДЕКСЫ ЦЕН НА УСЛУГИ ПО ПРИВОЛЖСКОМУ ФЕДЕРАЛЬНОМУ ОКРУГУ

в апреле 2023 г. в % к марту 2023 г.



8

регионов

значение показателя **выше**,
чем по Приволжскому
федеральному округу

6

регионов

значение показателя **ниже**,
чем по Приволжскому
федеральному округу

от 99,9 до 100,3

от 100,4 до 100,6

от 100,7 до 101,1

от 101,2 до 102,1

